

Ergebnisrechnung

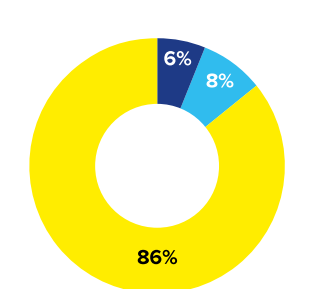
01.01. - 31.12.22	Anhang Ziffer	2022 EUR	2021 TEUR
Spenden und andere Zuwendungen	(12)	95.388.371,44	50.516
Projektaufwendungen	(13)	85.857.077,07	45.501
Bruttoergebnis von Spenden und von anderen Zuwendungen		9.531.294,37	5.015
Kosten der Spendenwerbung	(14)	12.297.832,98	12.687
Allgemeine Verwaltungskosten	(15)	2.240.790,18	1.624
Sonstige betrieblichen Erträge	(16)	8.202.048,10	9.159
Sonstige Zinsen und ähnliche Erträge		250,03	0
Sonstige Steuern		0,00	167,00
Ergebnis vor Rücklagenveränderung		3.194.969,34	-137
Entnahmen aus Rücklage		6.543.727,37	6.681
Einstellungen in Rücklage		9.738.696,71	6.544
JAHRESERGEBNIS		0,00	0

Entwicklung 2022

Insbesondere die große Spendenbereitschaft für die Flüchtlinge aus der Ukraine führte zu einer deutlichen Steigerung unserer Gesamteinnahmen. Mit fast 104 Millionen Euro sind sie um rund 44 Millionen Euro höher als im Vorjahr (2021: 59,7 Millionen Euro). Aufgrund des hervorragenden Resultats konnten wir **Hilfsprojekten für Flüchtlinge** mehr Geld zur Verfügung stellen. Auch hier gibt es einen signifikanten Anstieg: von 45,5 Millionen Euro im Jahr 2021 zu knapp 85,9 Millionen Euro im letzten Jahr. In dieser Summe sind auch Beträge für Projektbegleitung und bewusstseinsbildende Maßnahmen für Flüchtlinge enthalten. Die Auslagen für die **Verwaltung** und die **Allgemeine Öffentlichkeitsarbeit** liegen mit nur zwei Prozent der Gesamtausgaben auf einem niedrigen Niveau. Weniger Kosten gab es für die **Spenderkommunikation**, die wichtig ist, um neue Förder*innen zu gewinnen. 2022 lagen sie bei zwölf Prozent der Gesamtausgaben, gegenüber 21 Prozent im Jahr 2021. Erneut erhielten wir große Unterstützung von unserem Partner **UNHCR**: Dessen Zuschuss von 7,9 Millionen Euro (2021: 9,1 Millionen Euro) ist in den „Einnahmen 2022“ unter „Sonstige betriebliche Erträge“ verbucht.

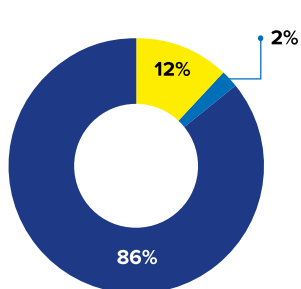
2022 AUF EINEN BLICK

EINNAHMEN



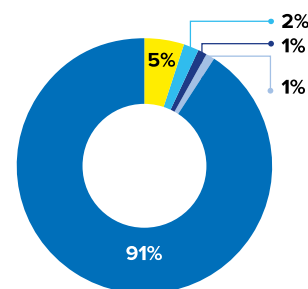
	TEUR	Anteil %
Spenden	88.624,00	86
Erbschaften	382,00	0
Einnahmen aus Spendenbündnisaktionen	6.003,00	6
Bußgelder	378,00	0
Mitgliedsbeiträge	1,00	0
Sonstige betriebl. Erträge	8.202,00	8
Summe	103.590,00	100

AUSGABEN



	TEUR	Anteil %
Projektförderung und Verständnis wecken für Flüchtlinge	85.857,00	86
Allgemeine Öffentlichkeitsarbeit	430,00	0
Spenderkommunikation	12.298,00	12
Verwaltung	1.811,00	2
Summe	100.396,00	100

PROJEKTE UND BEWUSSTSEINSBILDUNG



	TEUR	Anteil %
Not- und Überlebenshilfe	78.100,00	91
Bildung	3.930,00	5
Beratung und Betreuung	1.543,00	2
Gesundheit	890,00	1
Bewusstseinsbildung und Sonstiges	1.173,00	1
Projektbegleitung und Sonstiges	221,00	0
Summe	85.857,00	100

AKTIVA

	Anhang Ziffer	EUR	Stand 31.12.22 EUR	Stand 31.12.21 TEUR
Anlagevermögen				
Immaterielle Vermögensgegenstände				
Erworben gewerbliche Schutzrechte etc.		1.903.622,76		1.574
In Erstellung befindliche Software		0,00	1.903.622,76	0
Sachanlagen				
Andere Anlagen, Betriebs- und Geschäftsausstattung			80.323,72	66
			1.983.946,48	1.640
Umlaufvermögen				
Forderungen und sonstige Vermögensgegenstände				
Sonstige Vermögensgegenstände	(4)	893.585,43		2.086
Kassenbestand, Guthaben bei Kreditinstituten	(5)	24.735.992,65		12.953
			25.629.578,08	15.039
Aktive Rechnungsabgrenzung			98.976,82	88
			27.712.501,38	16.767

PASSIVA

	Anhang Ziffer	EUR	Stand 31.12.22 EUR	Stand 31.12.21 TEUR
Rücklagen	(7)			
Freie Rücklagen			9.738.696,71	6.544
Rückstellungen				
Steuerrückstellungen		0,00		0
Sonstige Rückstellungen	(8)	844.600,00	844.600,00	741
Verbindlichkeiten	(9)			
Verbindlichkeiten aus noch nicht zweckentsprechend verwendeten Mitteln		14.544.216,53		7.361
Verbindlichkeiten aus Lieferungen und Leistungen		1.840.483,51		1.245
Sonstige Verbindlichkeiten		133.404,63	16.518.104,67	90
				8.696
Passive Rechnungsabgrenzung			611.100,00	786
			27.712.501,38	16.767

Der Rechnungslegung für das Geschäftsjahr 2022 wurde von dem Wirtschaftsprüfer Herrn Dipl.-Kfm. Reiner W. Streit, Bonn, am 26. Mai 2023 der uneingeschränkte Bestätigungsvermerk erteilt. Bilanz, Ergebnisrechnung und Anhang für das Rechnungsjahr 2022 wurden der Mitgliederversammlung 2023 zur Genehmigung vorgelegt. Der Jahresabschluss ist nach deutschen handelsrechtlichen Grundsätzen aufgestellt worden. Nachfolgende Erläuterungen zur Bilanz und Ergebnisrechnung wurden in Auszügen dem Anhang 2022 entnommen.

(4) SONSTIGE VERMÖGENSGEGENSTÄNDE
Im Wesentlichen sind Forderungen aus Kautionen bilanziert. Die in der Bilanz unter dem Umlaufvermögen ausgewiesenen Forderungen haben sämtlich eine Restlaufzeit von weniger als einem Jahr.

(5) LIQUIDE MITTEL
Während der Projektabwicklung werden die noch nicht benötigten Eigenmittel als Festgelder so angelegt, dass durch risikolose Anlageformen eine marktgerechte Verzinsung erzielt wird. Sie werden für die Durchführung von bewilligten und zugesagten Projekten ausgezahlt.

(7) RÜCKLAGEN
Die Rücklage gemäß § 58 Nr. 6 AO ist in Höhe eines Teilbetrages von 6.439 TEUR zur nachhaltigen Sicherung der satzungsgemäßen Zwecke und in Höhe eines Teilbetrages von 3.300 TEUR zur Deckung periodisch wiederkehrender Ausgaben (sog. Betriebsmittelrücklage) vorgesehen. Die Verwendung der Mittel für bestimmte, die Satzungszwecke verwirklichende Vorhaben ist in einem angemessenen Zeitraum möglich.

(8) RÜCKSTELLUNGEN
Es handelt sich hauptsächlich um Rückstellungen für am Bilanzstichtag noch ausstehende Kostenrechnungen.

(9) VERBINDLICHKEITEN
Bei den Verbindlichkeiten aus noch nicht zweckentsprechend verwendeten Mitteln handelt es sich um vertraglich vereinbarte Projektmittelbewilligungen mit Laufzeiten bis zu einem Jahr, die bis zum Bilanzstichtag noch nicht zur Auszahlung gelangt sind.

	2022 TEUR	2021 TEUR
Rückkehr und Integration	0	0
Beratung und Betreuung	1.559	878
Bildung	90	243
Gesundheit	916	478
Nothilfe	11.979	5.762
	14.544	7.361

Die in der Bilanz unter den Verbindlichkeiten ausgewiesenen Posten sind sämtlich innerhalb eines Jahres fällig. Die sonstigen Verbindlichkeiten beinhalten die Verbindlichkeiten aus Steuern in Höhe von 37 TEUR und Verbindlichkeiten im Rahmen der sozialen Sicherheit in Höhe von 1 TEUR. Im Übrigen umfasst dieser Posten im Wesentlichen Guthaben Dritter.

(12) SPENDEN UND ANDERE ZUWENDUNGEN
Die Finanzierung des Projektbereichs erfolgt ausschließlich durch Spenden und andere Zuwendungen.

	2022 TEUR	2021 TEUR
Spenden	88.624	49.883
Kunstlotterie	0	0
Erbschaften	382	372
Einnahmen aus Spendenbündnisaktionen	6.003	25
Bußgelder	378	229
Mitgliedsbeiträge	1	7
Übrige Erlöse	0	0
	95.388	50.516

(13) PROJEKTAUFWENDUNGEN
Dieser Posten betrifft Zusagen für bewilligte Vorhaben im In- und Ausland, aufgrund eingegangener vertraglicher und außervertraglicher Verpflichtungen.

	2022 TEUR	2021 TEUR
Nothilfe	78.100	37.725
Bildung	3.930	4.613
Beratung u. Betreuung	1.543	1.267
Gesundheit	890	585
Bewusstseinsbildung und Sonstiges	1.173	1.118
Projektbegleitung und Sonstiges	221	193
	85.857	45.501

(14) KOSTEN DER SPENDENWERBUNG

	2022 TEUR	2021 TEUR
Infostandprogramm	5.517	6.099
Mailingkosten	842	782
Fundraising-Online	373	3.429
Personalkosten	1.269	1.213
Fundraising-Zielgruppen	3.868	759
Abschreibungen	174	35
Verwaltungskosten	72	236
Adressverwaltung	78	42
Übrige	105	91
	12.298	12.686

(15) ALLGEMEINE VERWALTUNGSKOSTEN

	2022 TEUR	2021 TEUR
Personalaufwand	708	630
Allgemeine Öffentlichkeitsarbeit	430	111
Datenverwaltung	78	45
Abschreibungen	159	79
Übrige	866	759
	2.241	1.624

(16) SONSTIGE BETRIEBLICHE ERTRÄGE
Die ausgewiesenen Erträge betreffen Erträge aus Kostenzuschüssen in Höhe von 7.910 TEUR (Vorjahr 9.098 TEUR) sowie übrige Erträge 292 TEUR (Vorjahr 61 TEUR). Die Kostenzuschüsse betreffen Aufwendungen der Gesellschaft für die Spendenwerbung.

(17) PERSONALAUFWAND, MITARBEITER
Der Personalaufwand umfasst die direkt von der Geschäftsstelle angestellten Mitarbeiter.

	2022 TEUR	2021 TEUR
Personalaufwand		
Löhne und Gehälter	2.370	2.309
Soziale Abgaben und Aufwendungen für Altersversorgung und Unterstützung	463	448
- davon für Altersversorgung	(9)	(9)
	2.833	2.757
Mitarbeiter (Jahresdurchschnitt)		
Angestellte	86	67

(21) SPENDENAUFKOMMEN NACH IDW-RS HFA 21
Bei einer Spendenbilanzierung nach der vom Hauptfachausschuss des Instituts der Wirtschaftsprüfer veröffentlichten Stellungnahme zu den „Besonderheiten der Rechnungslegung Spenden sammelnder Organisationen“ (IDW RS HFA 21) beträgt der Ertrag aus Spendenverbrauch im Berichtsjahr 48.794 TEUR (Vorjahr 37.952 TEUR).

	2022 TEUR	2021 TEUR
In der Berichtsperiode zugewandene Spenden	95.388	50.516
Verbrauch in Vorperioden zugewandener Spenden	6.544	4.822
Noch nicht verbrauchter Spendenzugewandener der Berichtsperiode	9.739	6.544
	92.193	48.794

Dabei wird die satzungsgemäße Verwendung der Spende als maßgebliches Kriterium für die Ertragsrealisation herangezogen, während für die Gesellschaft der Zugang der Spende ohne Rückzahlungsverpflichtung Kriterium für die Ertragsrealisation ist.

(23) VERGÜTERUNG DER GESCHÄFTSFÜHRUNG
Die Gesamtbezüge des Geschäftsführers betragen im Berichtsjahr 76 TEUR.

(26) BESTÄTIGUNGSVERMERK
Ich habe der vorstehenden Jahresrechnung (Bilanz, Ergebnisrechnung und Anhang 2022) am 26. Mai 2023 einen uneingeschränkten Bestätigungsvermerk erteilt.

Bonn, den 26. Mai 2023
Streck Bories & Schellert GbR
Wirtschaftsprüfer Steuerberater
Dipl.-Kfm. Reiner W. Streit
Wirtschaftsprüfer Steuerberater